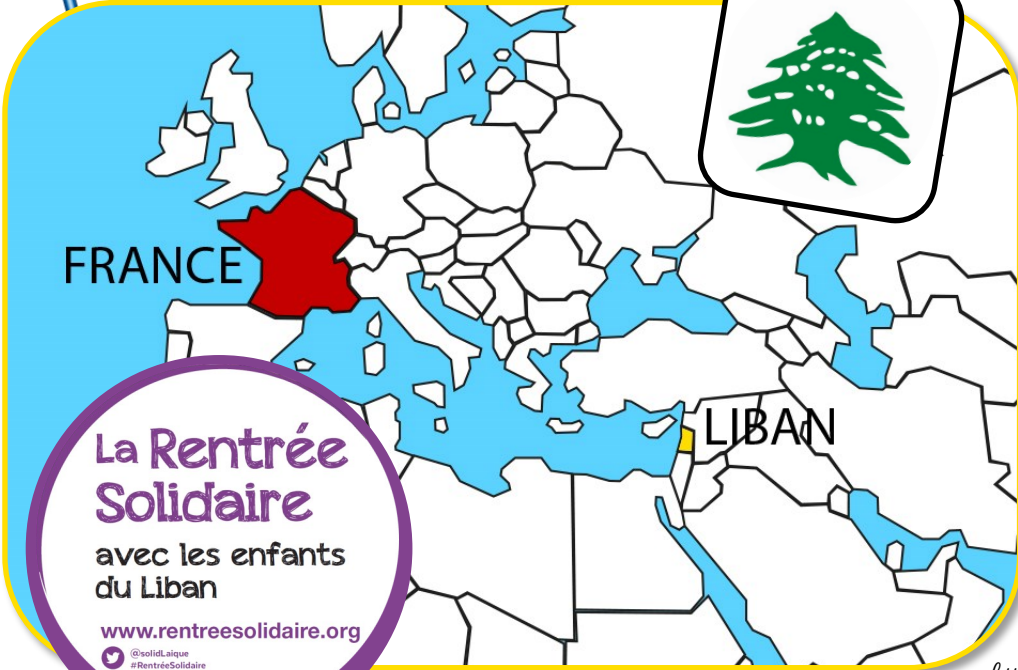




# LE LIBAN لبنان



La capitale du Liban :

BEYROUTH

L'emblème du Liban :

LE CEDRE

Langue parlée :

L'ARABE LIBANAIS

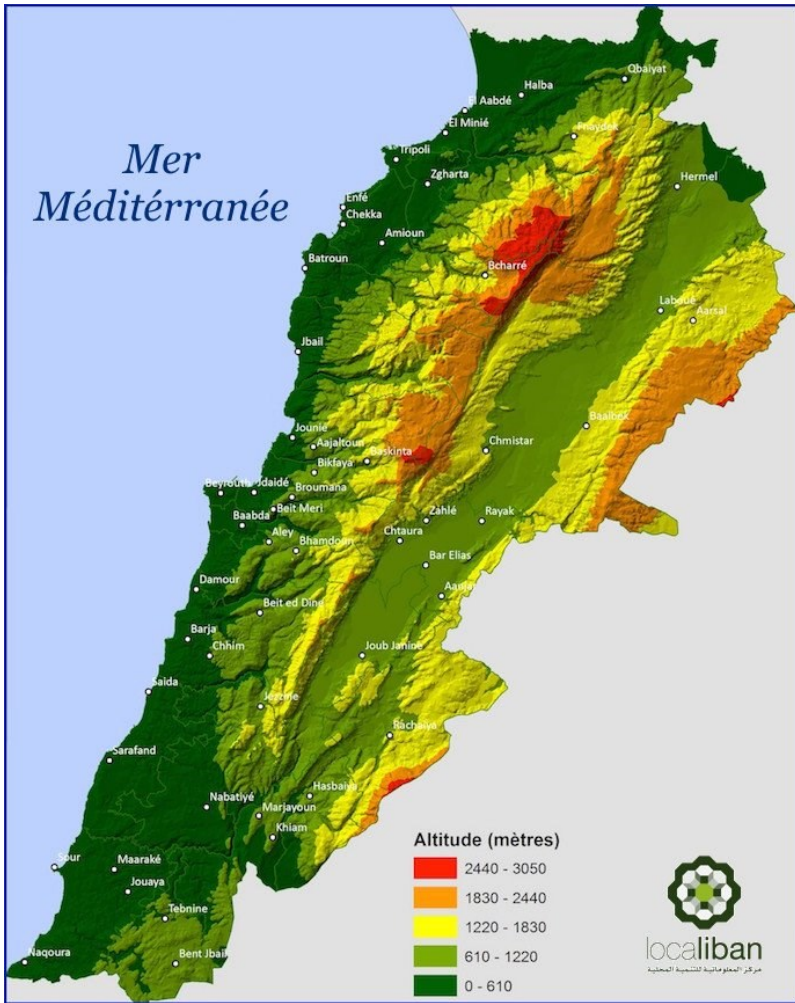
**La Rentrée Solidaire**  
avec les enfants du Liban

[www.rentreesolidaire.org](http://www.rentreesolidaire.org)

@solidLaique  
#RentréeSolidaire

<https://lamaternelledetot.blogspot.fr/>

## Géographie :



Le Liban se situe près de la mer Méditerranée, à presque 3 200 km de la France. Il fait partie des plus petits pays du monde : 10 452 km<sup>2</sup> (moins que 2 fois la Meuse).

Le pays est composé de :  
Une plaine côtière au bord de la mer Méditerranée. On y retrouve des grandes villes telles que Tripoli ou Beyrouth.

Une chaîne de montagnes verdoyantes, le Mont Liban (jusqu'à 3 083 m : Qurnat al-Sawda).

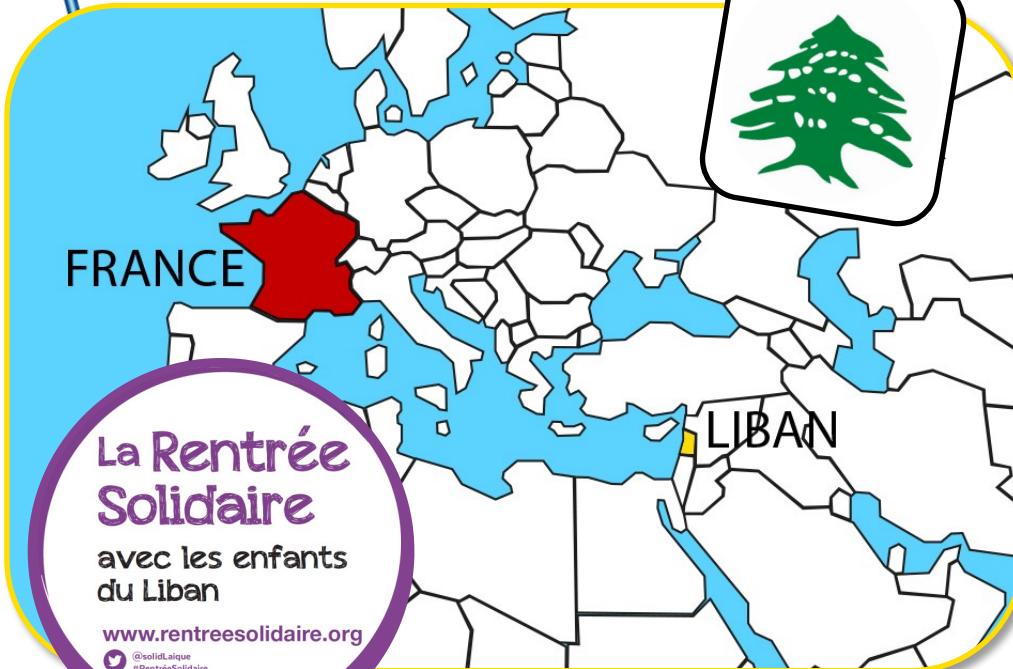
Une plaine fertile, la Bekaa. On y cultive des céréales, des vignes, du coton, du chanvre, des fruits...

Une seconde chaîne montagneuse aride, « l'Anti-Liban ».

Liban signifie « blanc » en arabe à cause de ses montagnes enneigées l'hiver.



# LE LIBAN لبنان



La capitale du Liban :

BEYROUTH

L'emblème du Liban :

LE CEDRE

Langue parlée :

L'ARABE LIBANAIS

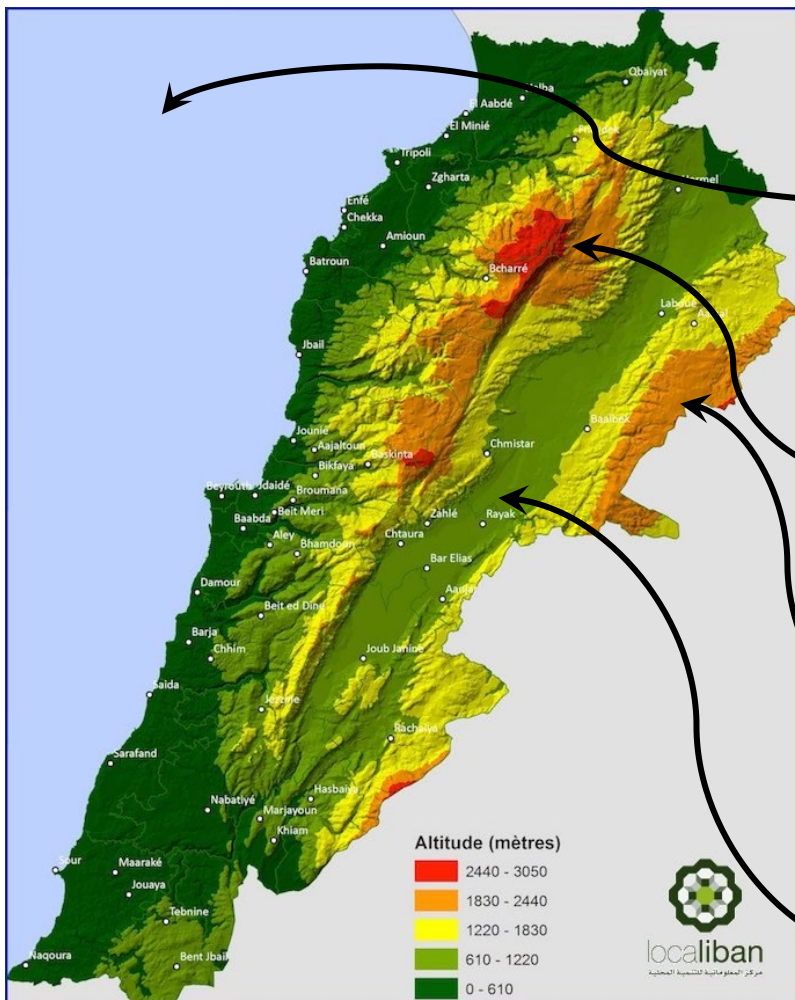
**La Rentrée Solidaire**  
avec les enfants du Liban

[www.rentreesolidaire.org](http://www.rentreesolidaire.org)

@solidLaique  
#RentréeSolidaire

<https://lamaternelledetot.blogspot.fr/>

Liban signifie « blanc » en arabe à cause de ses montagnes enneigées l'hiver.



Géographie :

Le Liban se situe près de la mer :

LA MÉDITERRANÉE

Il y a une chaîne de montagnes verdoyantes :

LE MONT LIBAN

une chaîne de montagnes aride :

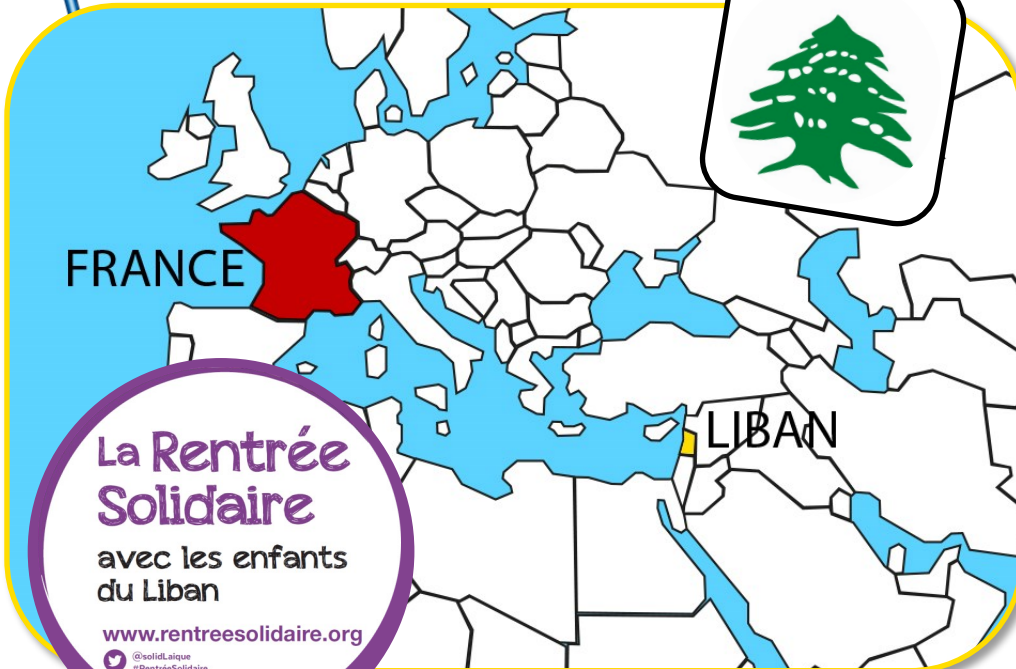
L'ANTI-LIBAN

Et une plaine fertile :

LA BEKAA



# LE LIBAN لبنان



La capitale du Liban :

L'emblème du Liban :

Langue parlée :

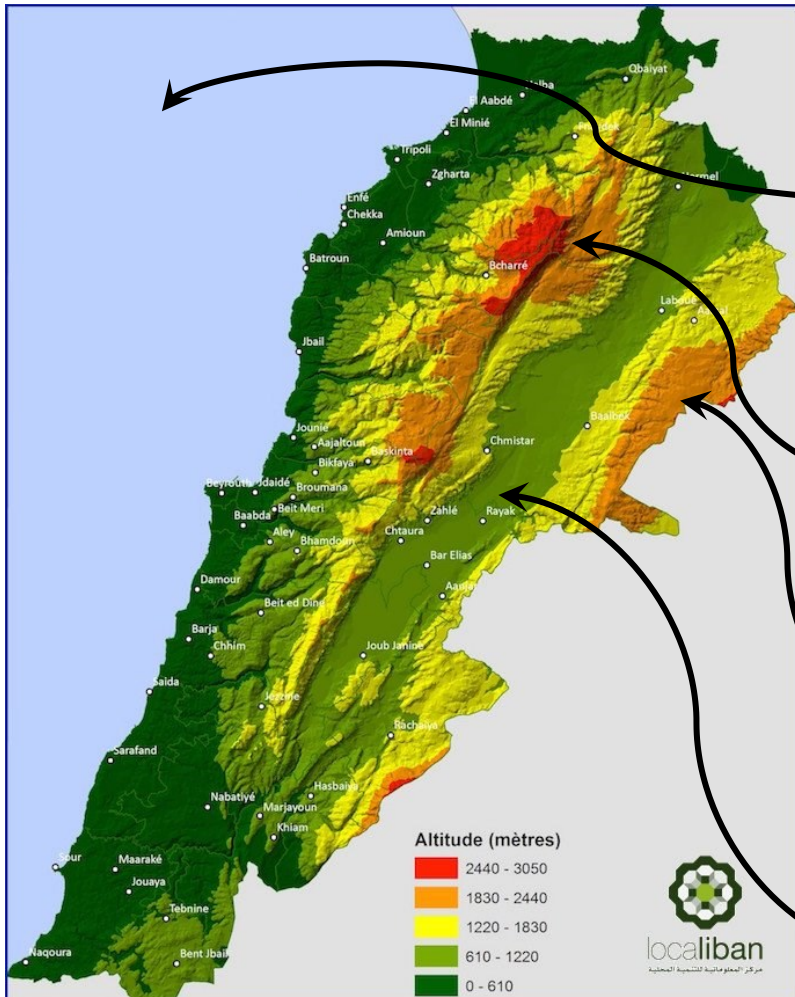
**La Rentrée Solidaire**  
avec les enfants du Liban

[www.rentreesolidaire.org](http://www.rentreesolidaire.org)

@solidLaique  
#RentréeSolidaire

<https://lamaternelledetot.blogspot.fr/>

Liban signifie « blanc » en arabe à cause de ses montagnes enneigées l'hiver.



## Géographie :

Le Liban se situe près de la mer :

Il y a une chaîne de montagnes verdoyantes :

une chaîne de montagnes aride :

Et une plaine fertile :

LA MÉDITERRANÉE	LA MÉDITERRANÉE	LA MÉDITERRANÉE
LE MONT LIBAN	LE MONT LIBAN	LE MONT LIBAN
L'ANTI-LIBAN	L'ANTI-LIBAN	L'ANTI-LIBAN
LA BEKAA	LA BEKAA	LA BEKAA
BEYROUTH	BEYROUTH	BEYROUTH
LE CEDRE	LE CEDRE	LE CEDRE
L'ARABE LIBANAIS	L'ARABE LIBANAIS	L'ARABE LIBANAIS
LA MÉDITERRANÉE	LA MÉDITERRANÉE	LA MÉDITERRANÉE
LE MONT LIBAN	LE MONT LIBAN	LE MONT LIBAN
L'ANTI-LIBAN	L'ANTI-LIBAN	L'ANTI-LIBAN
LA BEKAA	LA BEKAA	LA BEKAA
BEYROUTH	BEYROUTH	BEYROUTH
LE CEDRE	LE CEDRE	LE CEDRE
L'ARABE LIBANAIS	L'ARABE LIBANAIS	L'ARABE LIBANAIS
LA MÉDITERRANÉE	LA MÉDITERRANÉE	LA MÉDITERRANÉE
LE MONT LIBAN	LE MONT LIBAN	LE MONT LIBAN
L'ANTI-LIBAN	L'ANTI-LIBAN	L'ANTI-LIBAN
LA BEKAA	LA BEKAA	LA BEKAA
BEYROUTH	BEYROUTH	BEYROUTH
LE CEDRE	LE CEDRE	LE CEDRE
L'ARABE LIBANAIS	L'ARABE LIBANAIS	L'ARABE LIBANAIS