




Je colorie

Consigne : colorie les mots en respectant la couleur du modèle.



EMMA



CHAT



SOURIS

EMMA

SOURIS

CHAT

CHAT

SOURIS

EMMA

EMMA

CHAT

EMMA

SOURIS

CHAT

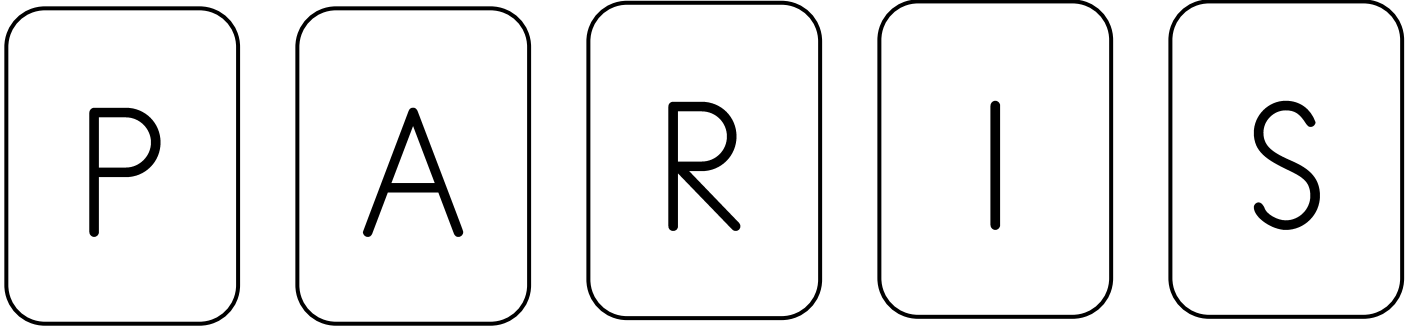
SOURIS

Pour prendre conscience des notions de « lettre » et de « mot ».



Je colorie les lettres du mot


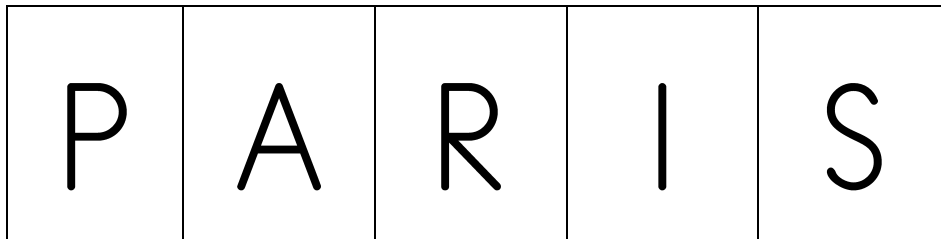
PARIS



Je découpe



Je colle les lettres pour écrire le mot « PARIS ».



P	P	P	P	P	P	P	P	P
A	A	A	A	A	A	A	A	A
R	R	R	R	R	R	R	R	R
I	I	I	I	I	I	I	I	I
S	S	S	S	S	S	S	S	S
P	P	P	P	P	P	P	P	
A	A	A	A	A	A	A	A	
R	R	R	R	R	R	R	R	
I	I	I	I	I	I	I	I	
S	S	S	S	S	S	S	S	

étiquettes pour 17 élèves.



Je découpe




Je colle pour reconstituer la couverture.



Couverture à reconstituer

Claire Frossard et Christophe Urbain

Emma à Paris




GS

Christophe Urbain  Claire Frossard et


Paris Emma à

Christophe Urbain  Claire Frossard et


Paris Emma à

Christophe Urbain  Claire Frossard et


Paris Emma à

Christophe Urbain  Claire Frossard et

Paris Emma à

Christophe Urbain  Claire Frossard et

Paris Emma à

Christophe Urbain  Claire Frossard et

Paris Emma à

et

Claire Frossard




Christophe Urbain

à Emma Paris



Je colorie


Consigne : choisis trois couleurs différentes pour colorier les modèles. Puis, colorie les mots en respectant la couleur du modèle.

EMMA
Emma
Emma



CHAT
chat
chat



SOURIS
souris
souris

SOURIS

chat

EMMA

Emma

SOURIS

souris

EMMA

CHAT

chat

chat

souris

souris

Emma

chat

souris

Emma

Emma

CHAT



Je colorie

Consigne : choisis trois couleurs différentes pour colorier les modèles. Puis, colorie les mots en respectant la couleur du modèle.



EMMA
Emma
Emma



CHAT
chat
chat



SOURIS
souris
souris

EMMA

SOURIS

souris

chat

souris

CHAT

Emma

chat

Emma

GS



J'entoure « PARIS » lorsque je le vois.

PARIS



PARIS

PARIS

PARTIR

PARTS

PARIS

PAIR

PARIS

PRIS



Je colorie les lettres du mot

PARIS

R

L

D

I

B

F

A

O

P

C

H

J

U

E

S



Je découpe



Je colle les lettres du mot « PARIS ».

P	A	R	I	S
---	---	---	---	---

--	--	--	--	--

GS

P	P	P	P	P	P	P	P	P
A	A	A	A	A	A	A	A	A
R	R	R	R	R	R	R	R	R
I	I	I	I	I	I	I	I	I
S	S	S	S	S	S	S	S	S
P	P	P	P	P	P	P	P	
A	A	A	A	A	A	A	A	
R	R	R	R	R	R	R	R	
I	I	I	I	I	I	I	I	
S	S	S	S	S	S	S	S	

étiquettes pour 17 élèves.



Je découpe



Je colle

Consigne : Reconstitue les mots à l'aide des étiquettes-syllabes.



PARDON

AU REVOIR

BONJOUR

MERCI

Empty rounded rectangular box for writing.

Empty rounded rectangular box for writing.

Empty rounded rectangular box for writing.

Empty rounded rectangular box for writing.

VOIR	DON	CI	PAR	AU
JOUR	MER	RE	BON	
VOIR	DON	CI	PAR	AU
JOUR	MER	RE	BON	
VOIR	DON	CI	PAR	AU
JOUR	MER	RE	BON	
VOIR	DON	CI	PAR	AU
JOUR	MER	RE	BON	
VOIR	DON	CI	PAR	AU
JOUR	MER	RE	BON	



Je découpe



Je colle

Consigne : Associe les mots identiques.



PARIS	Paris	Paris

FRANCE	France	France

SEINE	Seine	Seine


TOUR EIFFEL	Tour Eiffel	Tour Eiffel

SEINE	Seine	Seine
FRANCE	France	France
PARIS	Paris	Paris
TOUR EIFFEL	Tour Eiffel	Tour Eiffel
SEINE	Seine	Seine
FRANCE	France	France
PARIS	Paris	Paris
TOUR EIFFEL	Tour Eiffel	Tour Eiffel
SEINE	Seine	Seine
FRANCE	France	France
PARIS	Paris	Paris
TOUR EIFFEL	Tour Eiffel	Tour Eiffel
SEINE	Seine	Seine
FRANCE	France	France
PARIS	Paris	Paris
TOUR EIFFEL	Tour Eiffel	Tour Eiffel

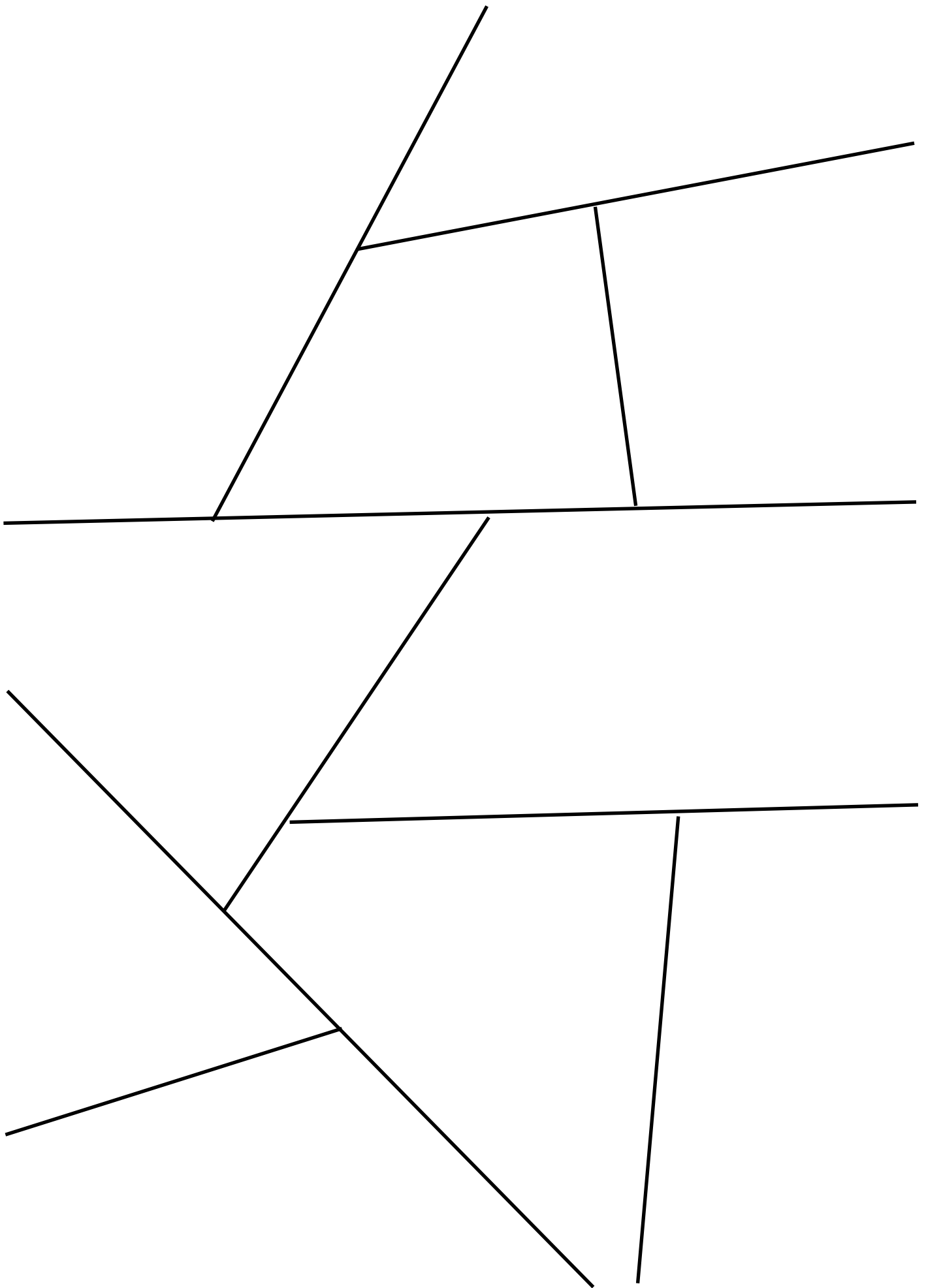


Je colle pour reconstituer l'illustration.

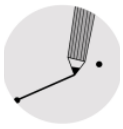




À découper en morceaux (nombre de morceaux en fonction des capacités des élèves ou
imprimer la page suivante au dos pour un puzzle de 10 morceaux)



À imprimer au dos de l'illustration pour un puzzle de 10 pièces.



Je relie

Consigne : Colorie chaque jour d'une couleur différente. Puis relie les jours identiques de la même couleur.



LUNDI

mercredi

vendredi

MARDI

vendredi

mercredi

MERCREDI

lundi

mardi

JEUDI

mardi

dimanche

VENDREDI

jeudi

samedi

SAMEDI

dimanche

lundi

DIMANCHE

samedi

jeudi



Je colorie

Consigne : choisis trois couleurs différentes pour colorier les modèles. Puis, colorie les mots en respectant la couleur du modèle.



À Paris, EMMA mange :



UN CROISSANT
un croissant
un croissant

UN CROQUE-MONSIEUR
un croque-monsieur
un croque-monsieur



UNE GLACE
une glace
une glace

UNE GLACE

un croque-monsieur

UN CROISSANT

UNE GLACE

un croissant

une glace

UN CROQUE-MONSIEUR

UN CROISSANT

une glace

un croque-monsieur

un croque-monsieur

un croissant

une glace

un croque-monsieur

un croissant

un croissant

une glace

UN CROQUE-MONSIEUR

GS



Je découpe



Je colle



Consigne : Découpe les phrases et colle-les dans le bon ordre pour reconstituer le texte issu de l'album.

La pauvre Emma se retrouve de nouveau au bord de la Seine !
 Elle s'arrête sur le stand d'un bouquiniste.
 Il lui reste un sou.
 Juste de quoi s'acheter un dictionnaire français / anglais.
 Emma s'assoit sur un muret pour potasser.



Il lui reste un sou.

Elle s'arrête sur le stand d'un bouquiniste.

Emma s'assoit sur un muret pour potasser.

Juste de quoi s'acheter un dictionnaire français / anglais.

La pauvre Emma se retrouve de nouveau au bord de la Seine !

Il lui reste un sou.

Elle s'arrête sur le stand d'un bouquiniste.

Emma s'assoit sur un muret pour potasser.

Juste de quoi s'acheter un dictionnaire français / anglais.

La pauvre Emma se retrouve de nouveau au bord de la Seine !

Il lui reste un sou.

Elle s'arrête sur le stand d'un bouquiniste.

Emma s'assoit sur un muret pour potasser.

Juste de quoi s'acheter un dictionnaire français / anglais.

La pauvre Emma se retrouve de nouveau au bord de la Seine !

Il lui reste un sou.

Elle s'arrête sur le stand d'un bouquiniste.

Emma s'assoit sur un muret pour potasser.

Juste de quoi s'acheter un dictionnaire français / anglais.

La pauvre Emma se retrouve de nouveau au bord de la Seine !



Je découpe



Je colle



Consigne : Dans chaque phrase, retrouve le mot du jour et colle-la à sa place.



Avec sa cousine Amélie, EMMA présente son spectacle.

lundi

mardi

mercredi

jeudi

vendredi

samedi

dimanche

Le lundi, elles jonglent place des Vosges.

Le jeudi, c'est leur jour de congé.

Le mardi, elles dansent sur un fil sur le Pont-Neuf.

Le vendredi, elles font des mimes dans le jardin des Tuileries.

Le mercredi, elles font les clowns près de Notre-Dame.

Le dimanche, elles rêvent à leurs prochains voyages.

Le samedi, elles font une pyramide devant la Tour Eiffel.

Le lundi, elles jonglent place des Vosges.

Le jeudi, c'est leur jour de congé.

Le mardi, elles dansent sur un fil sur le Pont-Neuf.

Le vendredi, elles font des mimes dans le jardin des Tuileries.

Le mercredi, elles font les clowns près de Notre-Dame.

Le dimanche, elles rêvent à leurs prochains voyages.

Le samedi, elles font une pyramide devant la Tour Eiffel.

Le lundi, elles jonglent place des Vosges.

Le jeudi, c'est leur jour de congé.

Le mardi, elles dansent sur un fil sur le Pont-Neuf.

Le vendredi, elles font des mimes dans le jardin des Tuileries.

Le mercredi, elles font les clowns près de Notre-Dame.


Le dimanche, elles rêvent à leurs prochains voyages.

Le samedi, elles font une pyramide devant la Tour Eiffel.

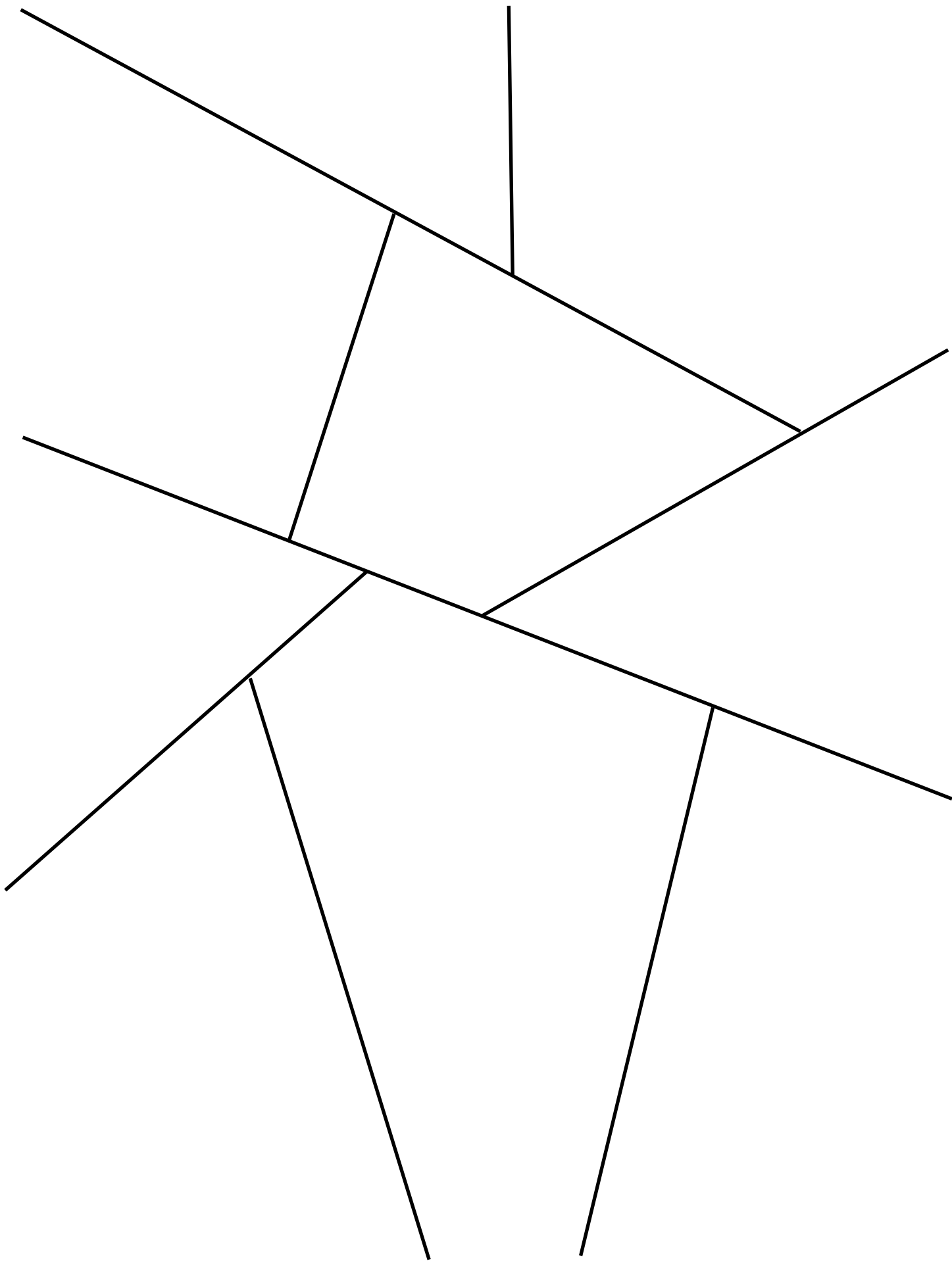


Je colle pour reconstituer la Tour Eiffel.





À découper en morceaux (nombre de morceaux en fonction des capacités des élèves ou imprimer la page suivante au dos pour un puzzle de 9 morceaux)



À imprimer au dos de la Tour Eiffel pour un puzzle de 9 pièces.

F	O	E	R	T	E	I	U	F	L
F	O	E	R	T	E	I	U	F	L
F	O	E	R	T	E	I	U	F	L
F	O	E	R	T	E	I	U	F	L
F	O	E	R	T	E	I	U	F	L
F	O	E	R	T	E	I	U	F	L
F	O	E	R	T	E	I	U	F	L
F	O	E	R	T	E	I	U	F	L
F	O	E	R	T	E	I	U	F	L
F	O	E	R	T	E	I	U	F	L
F	O	E	R	T	E	I	U	F	L